


Cód. 0410 / Cód. 0411 / Cód. 0412

Cód. 0410 - Porta arrancador con chicote / Cód. 0411 - Porta arrancador con tornillo / Cód. 0412 - Porta arrancador flexible con chicote


IMAGEN



0410

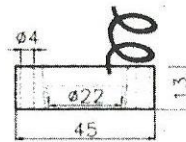
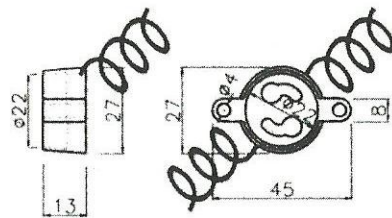
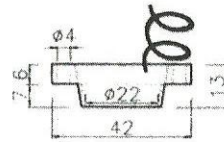
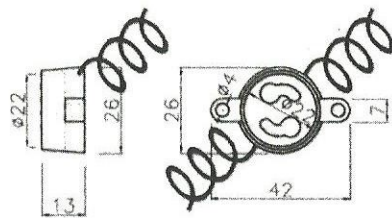


0411



0412

PLANO



MATERIALES

CUERPO	Poliamida 6
CONTACTOS	Cu+Ph+Sn (Bronce)

FIJACIÓN

A tornillo

CONEXIÓN

Cód. 0410 y Cód. 0412: Empalme del chicote directo al circuito

Cód. 0411: A tornillo, directo al circuito

USOS

Todo tipo de conexión de tubos fluorescentes con dos zócalos simples y porta arrancador separado

VISTA RÁPIDA DE ESPECIFICACIONES

Cód. 0410 / Cód. 0412



Cód. 0411



Referencias: Página 7

ANOTACIONES